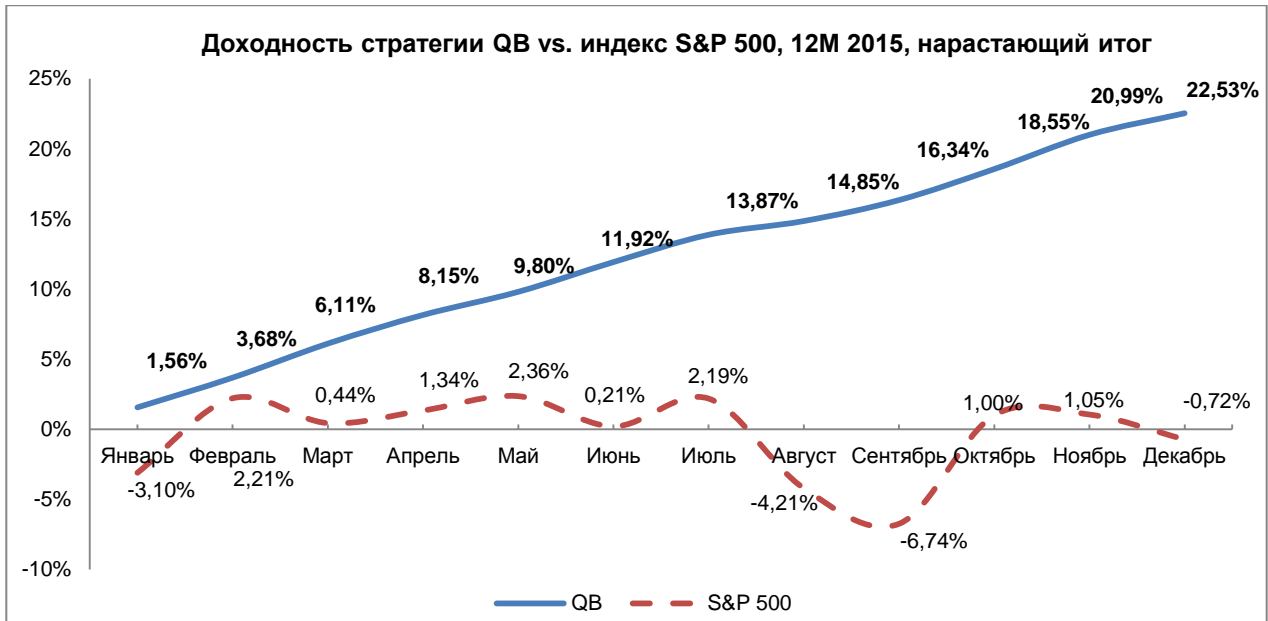


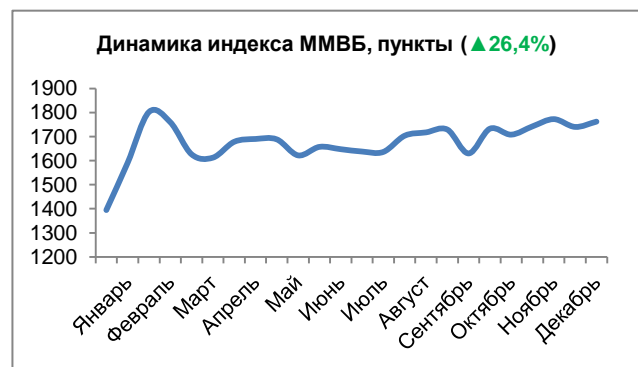
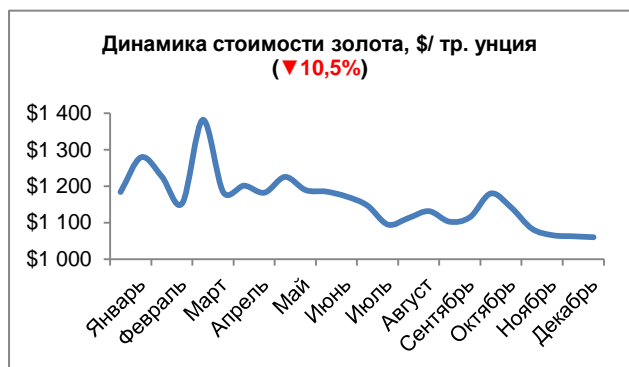
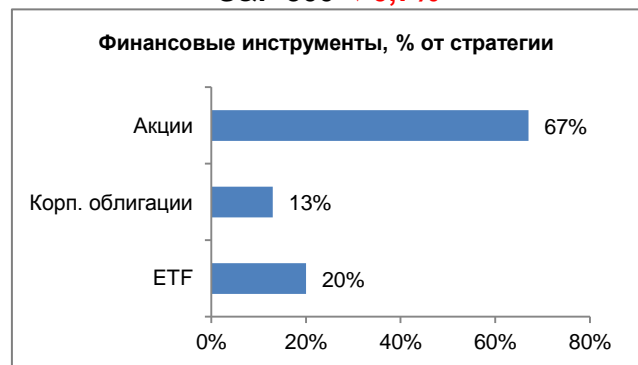
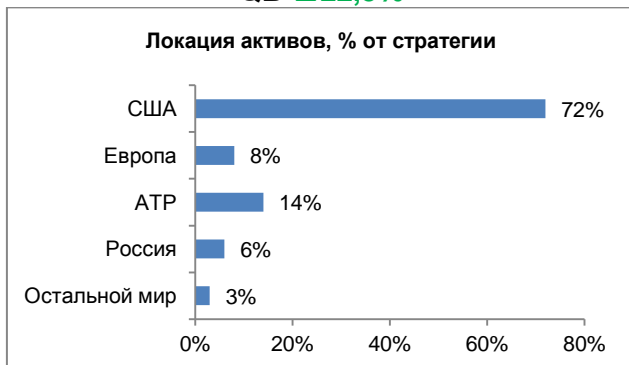
**СРЕДНЕВЗВЕШЕННАЯ СТРАТЕГИЯ. ДОХОДНОСТЬ 12М 2015.**



Индекс S&P500, включающий акции 500 крупнейших американских компаний, упал с января по декабрь на 0,72% в сравнении с доходностью в 22,53% в рамках средневзвешенной стратегии QBF.

**QB ▲ 22,5%**

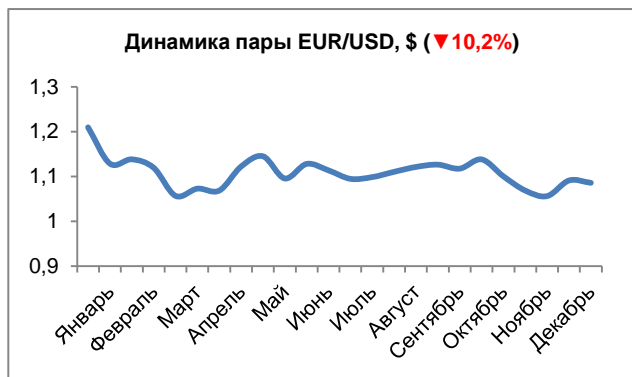
**S&P 500 ▼ 0,7%**



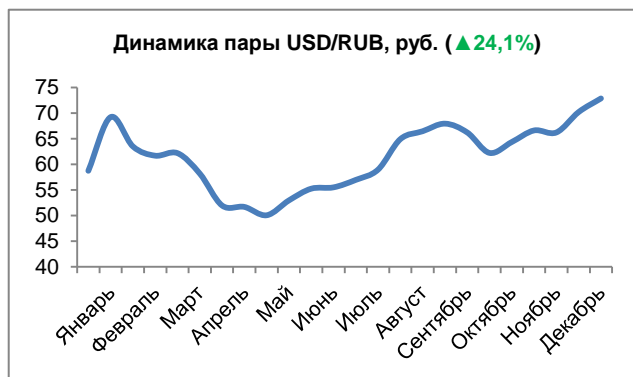
Рынок драгметаллов в течение 12 месяцев был волатильным из-за множества противоречивых факторов. Падение котировок в IV квартале во многом было вызвано укреплением американской валюты. Котировки золота за период опустились на 10,5%.

Ключевой индекс российского фондового рынка, включает в себя 30 компаний и, по сути, характеризует инвестиционную привлекательность российской экономики. За период с января по декабрь индекс вырос на 26,4%.

## СРЕДНЕВЗВЕШЕННАЯ СТРАТЕГИЯ. ДОХОДНОСТЬ 12М 2015.



Долларовые активы подорожали на 10,2% по отношению к евро за 12 месяцев 2015 года. Данная динамика оказала позитивное влияние на инвесторов, изначальной валютой инвестирования которых является евро.



По отношению к рублю доллар подорожал на 24,1%. Данная динамика оказала положительное влияние на инвесторов, изначальной валютой инвестирования которых является рубль.